



**ISTRUZIONI PER L'ISCRIZIONE ALLA SEZIONE
"SPORTELLO ONLINE" DI AGESP ENERGIA**

www.agespenergia.it |



1. CLICCARE SU SPORTELLO ONLINE IN ALTO A DESTRA

Chi siamo Società Trasparente Lavora con noi **SPORTELLO ONLINE** NUMERI UTILI

AGESP Energia

HOME OFFERTE CONTRATTI SERVIZIO CLIENTI Teleriscaldamento NEWS E RASSEGNA STAMPA RECLAMI E CONCILIAZIONE CONTATTI

AGESP INFORMA Consegna primo premio Concorso: LE MILLE FORME DELL'ENERGIA

OFFERTA CHIARAENERGIA CASA
🏠 FAMIGLIE

Fissa un appuntamento con i nostri commerciali chiamando il Numero Verde Gratuito

Numero Verde **800.003.858** dal Lunedì al Venerdì dalle ore 8.30 alle ore 19.00

Spendi energia nel modo giusto

Energia con Agesp!

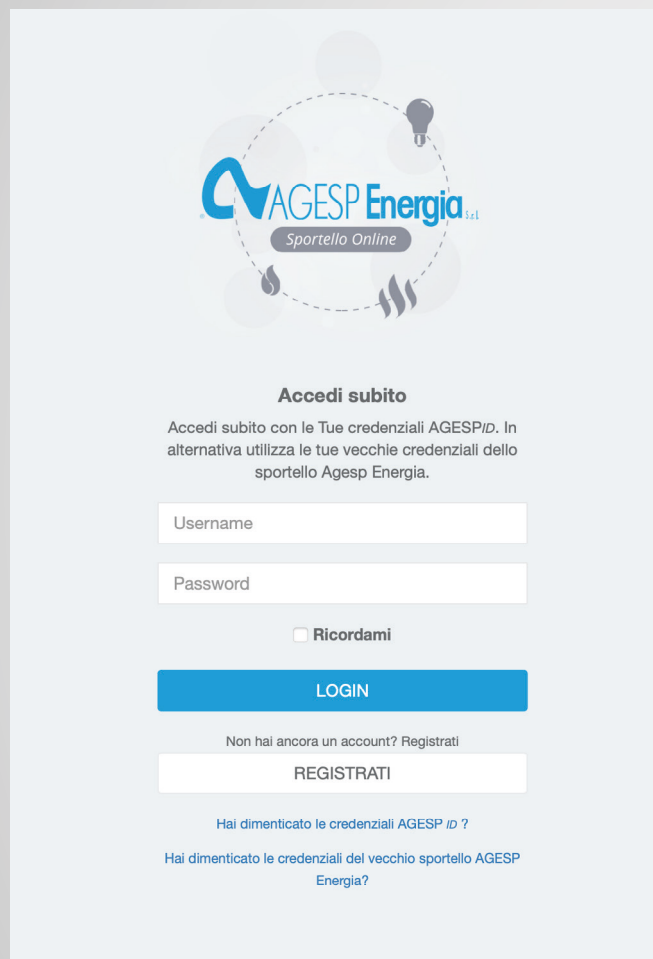
Amiamo l'ambiente come te

Aderisci a Green!

Abbiamo l'offerta su misura per te!

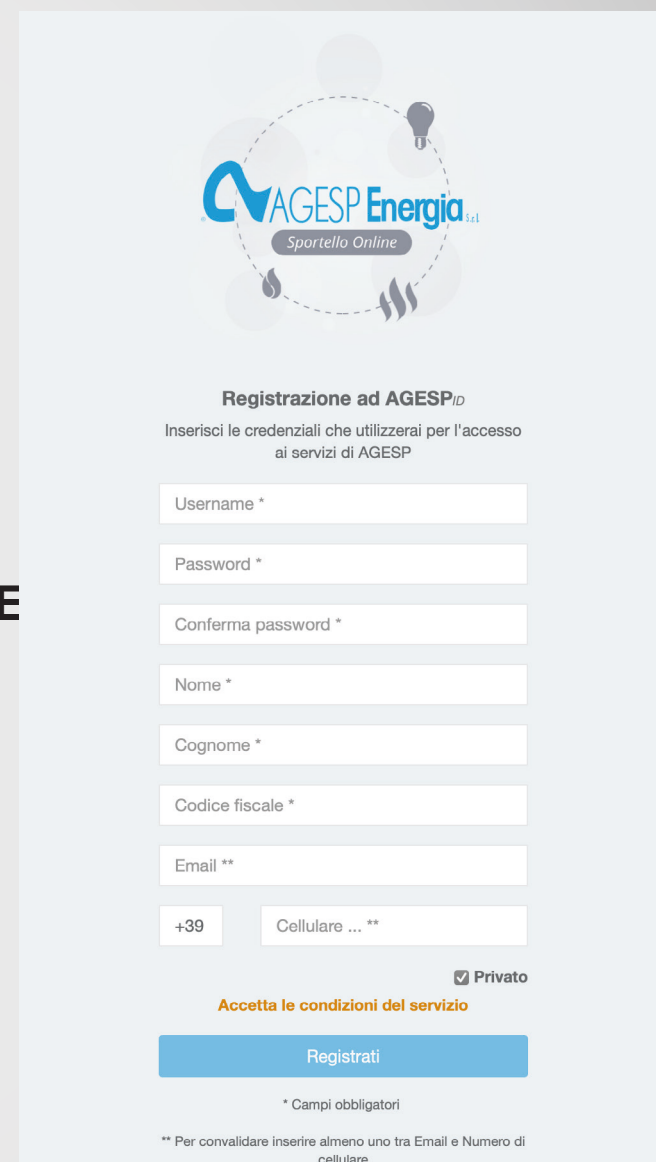
Scopri subito!

2. CLICCARE SU "REGISTRATI"



The screenshot shows the login interface for AGESP Energia. At the top is the logo with the text "Sportello Online". Below it, the heading "Accedi subito" is followed by a paragraph: "Accedi subito con le Tue credenziali AGESP/ID. In alternativa utilizza le tue vecchie credenziali dello sportello Agesp Energia." There are two input fields for "Username" and "Password". A "Ricordami" checkbox is present below the password field. A blue "LOGIN" button is centered. Below the button, there is a link "Non hai ancora un account? Registrati" and a white "REGISTRATI" button. At the bottom, there are two links: "Hai dimenticato le credenziali AGESP ID ?" and "Hai dimenticato le credenziali del vecchio sportello AGESP Energia?".

3. COMPILARE CON I PROPRI DATI LA SEZIONE "REGISTRAZIONE AD AGESP/ID". POI CLICCARE SU "ACCETTA LE CONDIZIONI DEL SERVIZIO" E A SEGUIRE, CLICCARE SU "REGISTRATI". A QUESTO PUNTO IL SISTEMA CHIEDERÀ IL LOGIN.



The screenshot shows the registration form for AGESP Energia. At the top is the logo with the text "Sportello Online". Below it, the heading "Registrazione ad AGESP/ID" is followed by the text: "Inserisci le credenziali che utilizzerai per l'accesso ai servizi di AGESP". The form consists of several input fields: "Username *", "Password *", "Conferma password *", "Nome *", "Cognome *", "Codice fiscale *", "Email **", and "Cellulare ... **" (with a "+39" dropdown). A "Privato" checkbox is checked. Below the fields is a link "Accetta le condizioni del servizio" and a blue "Registrati" button. At the bottom, there are two footnotes: "* Campi obbligatori" and "** Per convalidare inserire almeno uno tra Email e Numero di cellulare".

4. INSERIRE USERNAME E PASSWORD E CLICCARE SU **LOGIN**. (USERNAME E PASSWORD A TUO GRADIMENTO)



**CONSERVA I DATI DI ACCESSO
USERNAME E PASSWORD DA TE
INSERITI. DOVRANNO ESSERE
UTILIZZATI PER OGNI ACCESSO!!!**

**VERRÀ INOLTRATA UNA MAIL PER
LA CONFERMA DELLA REGISTRAZIONE, CLICCARE SUL
LINK PER CONFERMARE L'ISCRIZIONE.**



Accedi subito

Accedi subito con le Tue credenziali AGESP/ID. In alternativa utilizza le tue vecchie credenziali dello sportello Agesp Energia.

Ricordami

LOGIN

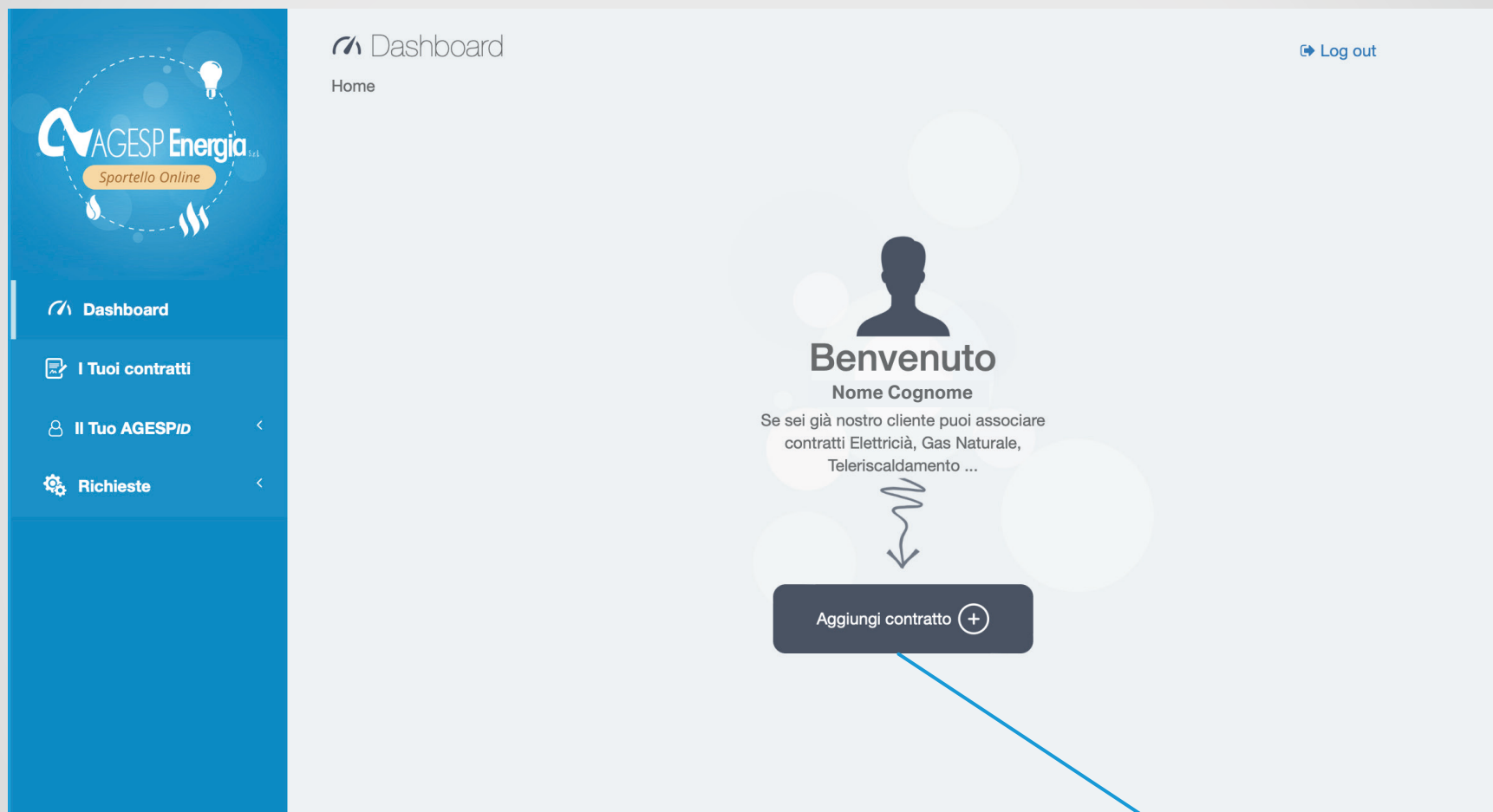
Non hai ancora un account? Registrati

REGISTRATI

[Hai dimenticato le credenziali AGESP ID ?](#)

[Hai dimenticato le credenziali del vecchio sportello AGESP Energia?](#)

AVRAI COSÌ IL TUO ACCOUNT PERSONALE! ECCO LA SCHERMATA INIZIALE:



COSÌ SARÀ POSSIBILE COLLEGARE LE TUE UTENZE. CLICCARE SU "AGGIUNGI CONTRATTO"

**INSERIRE IL CODICE CLIENTE
E IL CODICE CONVALIDA
(NELLA BOLLETTA IN ALTO A DX)**

**per aggiungere altre utenze,
utilizzare la stessa procedura
cliccando su "aggiungi contratto"**

Dashboard
Home

Aggiungi contratto

Per abbinare un nuovo contratto è necessario inserire il "Codice convalida" presente in qualsiasi bolletta Agesp Energia S.r.l. successiva al 01/03/2018 in alto a destra in prima pagina.

Codice cliente

Codice convalida

Puoi anche cliccare sul link "Abbina ad AGESP/D" disponibile in alto a destra di ogni bolletta digitale

Chiudi Salva modifiche

SALVARE LE MODIFICHE

Potrai collegare al tuo account le tue utenze (tutte quelle che vuoi) e vedere e salvare in pdf le tue fatture!

**PER AVERE LA FATTURA IN FORMATO ELETTRONICO,
DOVRAI ATTIVARE LA BOLLETTA ONLINE**

CLICCANDO SU "I TUOI CONTRATTI" SI APRIRÀ QUESTA SCHERMATA:

AGESP Energia
Sportello Online

I Tuoi Contratti
Home / Contratti

Aggiungi qui tutti i tuoi contratti AGESP Energia Gas, Energia e Teleriscaldamento. Prepara una **qualsiasi bolletta** (dal marzo 2018) e aggiungi il Tuo contratto.

63855 Cod. Cliente
Nome Cognome
Via Milano 0, Busto Arsizio

CLICCANDO SUL **SIMBOLO** DEL TUO CONTRATTO SI APRIRÀ QUESTA SCHERMATA:

The screenshot displays the 'Dettaglio Contratto' (Contract Details) page of the AGESP Energia online portal. The page is structured as follows:

- Header:** 'Dettaglio Contratto' with a 'Log out' link in the top right corner. The breadcrumb trail is 'Home / Contratti / Dettaglio Contratto'.
- Navigation Menu (Left):** Dashboard, I Tuoi contratti, Il Tuo AGESPID, Le Tue bollette, Richieste, Autolettura eseguita, and Pagamenti pendenti!.
- User Profile:** A circular profile icon, the client code '12345 Cod. Cliente', and the name 'NOME COGNOME' and address 'Via Milano 0, Busto Arsizio'.
- Contract Tabs:** 'CONTRATTO' (selected), 'FORNITURE', 'BOLLETTE', and 'CONSUMI'.
- Opzioni del Contratto (Contract Options):** A section with a warning icon containing three options:
 - Bolletta digitale:** Non attivo - [Modifica impostazione](#)
 - Domiciliazione Bancaria:** Non attivo - [Inoltra richiesta](#)
 - Dettaglio Bolletta:** Non attivo - [Modifica impostazione](#)A yellow banner at the bottom of this section reads 'Hai dei pagamenti in sospeso!' with a right-pointing arrow.
- Info Contratto/Intestatario (Contract/Holder Info):** A section with the following details:
 - Tipo contratto:** Gas Naturale
 - Mercato di riferimento:** Servizio di tutela
 - Indirizzo corrispondenza:** Nome Cognome, VIA MILANO 0, 21052 BUSTO ARSIZIO VAA 'Modifica dati corrispondenza' link with a right-pointing arrow is located at the bottom right of this section.

NELLE **OPZIONI DEL CONTRATTO** TI SARÀ POSSIBILE ATTIVARE:

BOLLETTA DIGITALE: attivando la bolletta online, riceverai una mail di notifica ogni volta che una bolletta verrà emessa, e non riceverai più il cartaceo.

DOMICILIAZIONE BANCARIA: ti darà la possibilità di inoltrare agli uffici preposti la tua richiesta compilando l'apposito modulo dedicato

DETTAGLIO BOLLETTA: avrai la possibilità di richiedere che le fatture visionate abbiano il dettaglio del conteggio della tua bolletta

CLICCANDO SU ["IL TUO AGESP ID"](#), POTRAI VERIFICARE E MODIFICARE I TUOI DATI PERSONALI, AVRAI INOLTRE LA POSSIBILITÀ DI INOLTRE RICHIESTE O DI INSERIRE L'AUTOLETTURA DEL TUO CONTATORE, NEI PERIODI INDICATI IN BOLLETTA.

UNA VOLTA EFFETTUATA L'ISCRIZIONE ALLO "SPORTELLO ONLINE" POTRAI SCARICARE ANCHE L' *APP* DI AGESP ENERGIA DIRETTAMENTE SUL TUO CELLULARE.